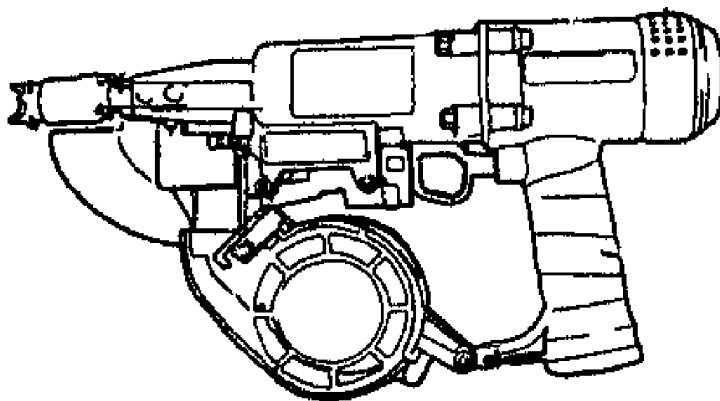


SÄKERHETSBESTÄMMELSER OCH HANDHAVANDE FÖR MCNV300J-VERKTYG



Säkerhetsbestämmelser

1. **Anslut** aldrig verktyget till luftnätet med spik i magasinet.
2. **Rikta** aldrig verktyget mot någon, även om du antar att det är oladdat eller bortkopplat från tryckluften.
3. **Deaktivera** eller **avlägsna** aldrig säkerhetsanordningen.
4. **Förflytta** inte verktyget längre sträckor utan att först ha kopplat bort tryckluften.
5. **Arbeta** aldrig med smutsigt verktyg - rengör dagligen och smörj om nödvändigt.
6. Använd alltid de **fästdon** som leverantören rekommenderat för verktyget.
7. Använd aldrig verktyget i **närheten av eldfängt material** eller explosiva ämnen - avlossandet av skott kan bilda gnistor när häftelementen träffar metalldelar.
8. Verktyg med felaktig funktion skall omgående **tas ur bruk**.

Order/Kundtjänst:

Nordisk Kartro AB
Munkforsplan 33
Box 124
123 22 Farsta
Telefon 08 578 930 00
Fax 08 578 930 45

Lager/Service:

Nordisk Kartro AB
Betongvägen 5, Botorps Industriområde
Box 406
691 27 Karlskoga
Telefon 0586-659 80-81
Fax 0586-659 89

REKOMMENDATION: Använd skyddsglasögon och hörselskydd.

Daglig tillsyn av verktyget

1. Kontrollera att **skruvar** är fastdragna.
2. Kontrollera **säkerhetsbygeln**s funktion och smörj vid behov glidytor mellan bygeln och verktyget.
3. Kontrollera **magasin, matarfjäder** och **matarklack**. Smörj vid behov.
4. RENGÖRING AV VERKTYGET: Använd renblåsningspistol art. nr. CE112050100 för borttagning av smuts och damm på magasin, nos och säkerhetsbygel.
5. SMÖRJNING: Om verktyget är utrustat med smörjare - kontrollera doseringen av olja. Om smörjning saknas på verktyget - tillför olja via nippeln på verktyget ca 3 droppar 2 ggr per dag eller efter ca 3.000 spik.
6. SMÖRJREKOMMENDATION: AIROL (SAE10).

Enkel felsökning av verktyget

Fastskjutning eller matningsproblem kan uppstå till följd av skador på delar eller rikligt med smuts i verktyget. Detta kan åtgärdas på följande sätt:

1. **Koppla bort** verktyget från luftslangen.
2. **Tag ur** all **spik** ur magasinet.
3. **Blås rent** magasin och nos. Använd stålborste eller skrapa om det behövs. Om en spik har kilat fast mellan drivare och nos - använd ett dorn och slå försiktigt.
4. Upprepas fastskjutning - kontakta vår representant eller vår serviceavdelning.
5. Fungerar inte matningen av spiken, **rengör** matarkolven och **byt** O-ring och fjäder. Smörj även matarkolven med fett.

Order/Kundtjänst:

Nordisk Kartro AB
Munkforsplan 33
Box 124
123 22 Farsta
Telefon 08 578 930 00
Fax 08 578 930 45

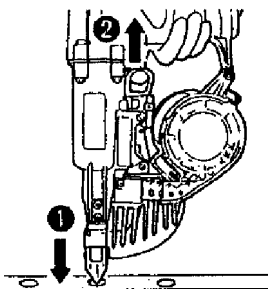
Lager/Service:

Nordisk Kartro AB
Betongvägen 5, Botorps Industriområde
Box 406
691 27 Karlskoga
Telefon 0586-659 80-81
Fax 0586-659 89

Handhavande av MCNV300J-verktyg

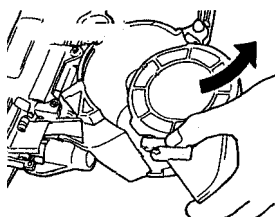
Spikverket skall anslutas till luften med snabbkoppling (art.nr. CE103201004) på luftslangen.

KORREKT LUFTRYCK: För att verktyget skall fungera skall trycket vara mellan 0,5 och 0,9 MPa. Börja på 0,7 MPa och justera uppåt eller nedåt till tillfredsställande spikresultat erhålls.

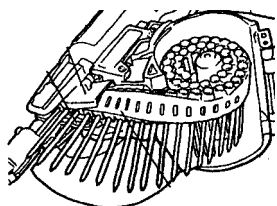


DUBBEL SÄKERHET: Verktöget är utrustat med dubbla säkerhetssystem för att förhindra oavsiktlig avfiring. Säkerhetsbygeln och avtryckaren måste båda aktiveras för att avfiring skall erhållas.

LADDNING AV VERKTYGET: Koppla bort tryckluften.



Lägg verktyget på höger sida så att laddluckan kan öppnas med spärren. Öppna magasinet med magasinsspärren och fäll magasinshalvan nedåt.



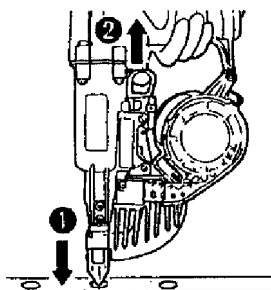
Placera spikbandet så att det sitter ända fram till nosdelens matardel under luckan.

Fäll därefter ned laddluckan. Det är viktigt att spikbandet är något sträckt när du stänger laddluckan.

Verktyget är klart för användning.

PRECISIONSSPIKNING: Den metoden används när man vill placera spikarna noggrant. Nosen trycks mot spikobjektet, därefter avfyras verktyget med avtryckaren.

SE TILL ATT DU HÅLLER VERKTYGET MED AVTRYCKAREN INTRYCKT TILLS DRIVAREN HAR SLAGIT NED SPIKEN ORDENTLIGT INNAN DU SLÄPPER AVTRYCKAREN.



Order/Kundtjänst:

Nordisk Kartro AB
Munkforsplan 33
Box 124
123 22 Farsta
Telefon 08 578 930 00
Fax 08 578 930 45

Lager/Service:

Nordisk Kartro AB
Betongvägen 5, Botorps Industriområde
Box 406
691 27 Karlskoga
Telefon 0586-659 80-81
Fax 0586-659 89

Kartro

Tekniska data för MCNV300J

Vikt oladdat:	2,3 kg
Dimesioner:	H 385 mm, L 195 mm
Luftryck:	0,5-0,8 MPa
Rekommenderat tryck:	0,7 MPa
Lufförbrukning:	1,2 l/spikning
Spik:	Kartro Ankarspik 40-90 mm
Tillbehör:	Skyddsglasögon

Ljudnivåer enligt prEn 12549

Ljudnivå (ekvivalent):	90,7 dB(A)
Ljudnivå (impuls):	107,6 dB(A)
Ljudeffektnivå:	96,5 dB(A)
Vibrationer enligt ISO 8662-11:	2,6 m/s ²

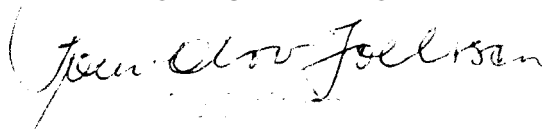
Smörjmedelsrekommendationer: AIROL SAE10

Försäkran

Nordisk Kartro AB, Box 124, 123 22 Farsta intygar härmed att det av oss sålda verktyget MCNV300J uppfyller de krav som anges i Arbetarskyddsstyrelsens författningssamling AFS 1994:48 "Maskiner och vissa andra tekniska anordningar".

Verktyget är tillverkat av:
MAX CO. Ltd
6-6 Nihonbashi-Hakozaki-Cho
Chuo-Ku
Tokyo
Japan

NORDISK KARTRO AB



Sven-Olov Joelsson
Servicechef



Order/Kundtjänst:

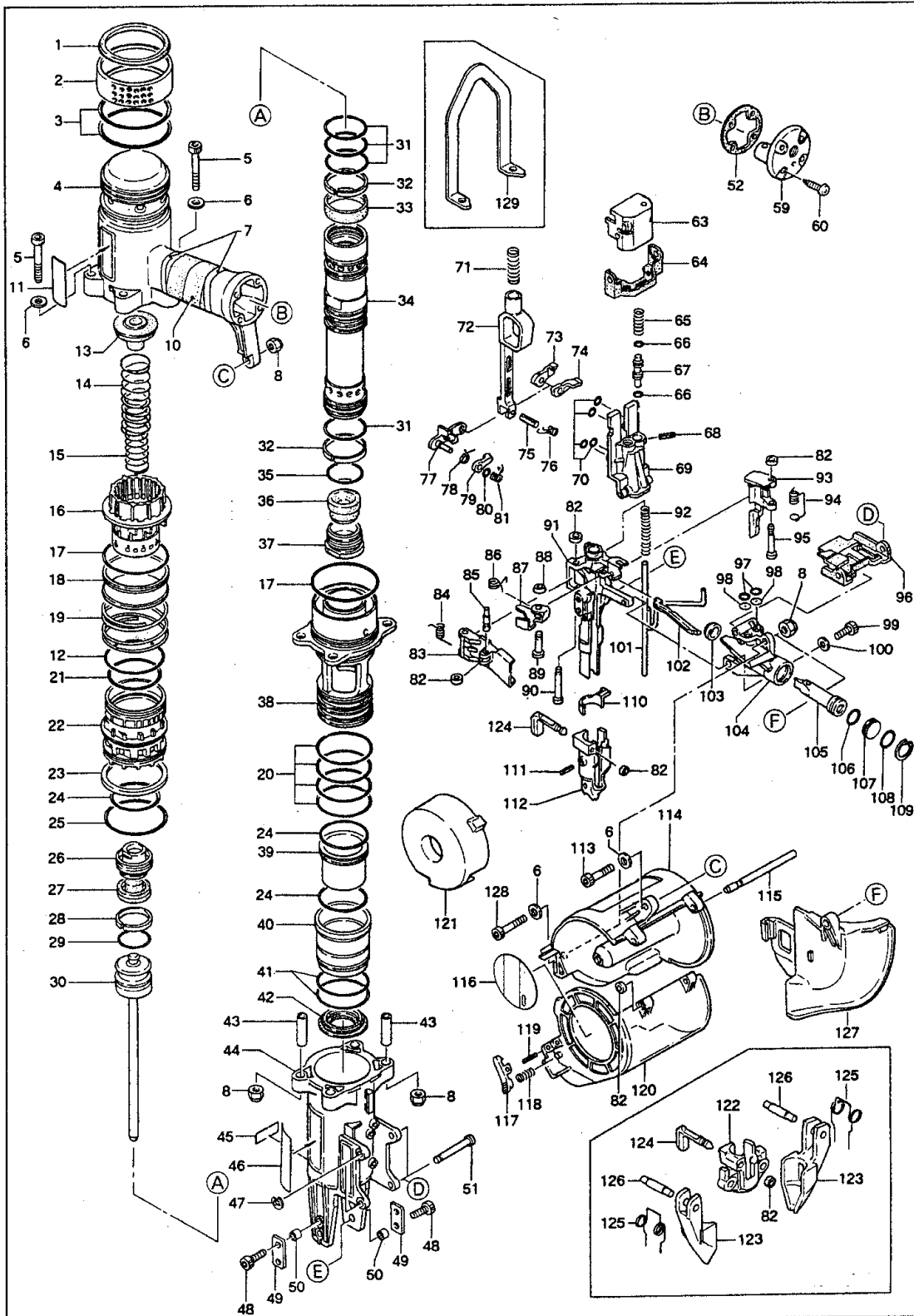
Nordisk Kartro AB
Munkforsplan 33
Box 124
123 22 Farsta
Telefon 08 578 930 00
Fax 08 578 930 45

Lager/Service:

Nordisk Kartro AB
Betongvägen 5, Botorps Industriområde
Box 406
691 27 Karlskoga
Telefon 0586-659 80-81
Fax 0586-659 89

Kartro

SPRÄNGSKISS FÖR MCNV300J



Reservdelista; se nästa sida

Order/Kundtjänst:

Nordisk Kartro AB
Munkforsplan 33
Box 124
123 22 Farsta
Telefon 08 578 930 00
Fax 08 578 930 45

Lager/Service:

Nordisk Kartro AB
Betongvägen 5, Botorps Industriområde
Box 406
691 27 Karlskoga
Telefon 0586-659 80-81
Fax 0586-659 89

Kartro

RESERVDELSLISTA FÖR MCNV300J

Pos	Art.nr	Benämning	Pos	Art.nr	Benämning
1	MXCT10153	Hållare f utblåsn.skydd	72	MXCN34045	Avtryckare
2	MXCN34041	Utblåsningsskydd	73	MXCN34018	Länkmarmsspärr
3	MXHH12102	O-ring	74	MXCN34015	Avtryckararm
4	MXCT10151	Pistolhus	75	MXFF22402	Stift
5	MXBB40492	Skruv M5x42	76	MXKK33191	Fjäder
6	MXEE31121	Bricka	77	MXCN34017	Avtryckararmslänk
7	MXCN32390	Endgreppstejp	78	MXKK33185	Fjäder
8	MXCC00401	Låsmutter M5	79	MXCN34023	Avtryckarspärr
10	MXCT10178	Greppstejp	80	MXCN33227	Tätning
11	MXCN34969	Dekal	81	MXKK33184	Fjäder
12	MXHH14902	O-ring	82	MXEE39602	Bricka
13	MXCN34005	Dämpare	83	MXCN34019	Lucka
14	MXKK23487	Fjäder	84	MXKK33090	Fjäder
15	MXKK23555	Fjäder	85	MXFF42214	Sprint
16	MXCN35470	Ventilstyrning	86	MXKK33091	Fjäder
17	MXHH11162	O-ring	87	MXCT10192	Luckspärr
18	MXCN35466	Ventilstyrning	88	MXCT10226	Bussning
19	MXKK23488	Fjäder	89	MXFF41528	Sprint
20	MXHH14904	O-ring	90	MXFF41804	Sprint
21	MXHH11152	O-ring	91	MXCN34967	Nos
22	MXCN35467	Tallriksventil	92	MXKK23377	Fjäder
23	MXCN34052	Ventiltätning	93	MXCT10193	Matarspärr
24	MXHH14905	O-ring	94	MXKK33092	Fjäder
25	MXHH11181	O-ring	95	MXFF41529	Sprint
26	MXCN34003	Hållare f stopp	96	MXCN34044	Dammskydd
27	MXCN34004	Kolvstopp	97	MXHH11115	O-ring
28	MXCN34011	Kolvring	98	MXCN34025	Bricka
29	MXHH14018	O-ring	99	MXBB40441	Skruv M4x12
30	MXCN34009	Kolv kmpl m drivare	100	MXEE33119	Bricka
31	MXHH11216	O-ring	101	MXCT10187	Kontaktarm
32	MXCT10160	Slitring	102	MXCT10213	Brygga
33	MXCN34007	Reducerventilring	103	MXHH21004	Tätning
34	MXCN34006	Cylinder	104	MXCT10195	Spikstyrning
35	MXHH19170	O-ring	105	MXCN34020	Matarkolv
36	MXCN34040	Stötdämpare	106	MXHH11125	O-ring
37	MXCN34008	Drivarstyrning	107	MXCT10196	Matarskydd
38	MXCN34013	Cylinderring	108	MXHH12105	O-ring
39	MXCN34042	Cylinderstyrning övre	109	MXJJ22415	Låsring
40	MXCN34043	Cylinderstyrning undre	110	MXCN34035	Justerarm
41	MXHH14906	O-ring	111	MXFF21202	Sprint
42	MXCT10175	Bottendämpare	112	MXCN34964	Nostopp
43	MXFF51521	Distansrör	113	MXBB40460	Skruv
44	MXCT10180	Cylinderhus	114	MXCN34031	Magasin
47	MXJJ10404	Låsring	115	MXFF31254	Stift
48	MXBB40408	Skruv M5x14	116	MXCN34971	Dekal
49	MXCT10182	Bricka	117	MXCN34033	Magasinsläkt
50	MXFF51520	Distans	118	MXKK23434	Fjäder
51	MXFF41721	Sprint	119	MXFF22403	Stift
52	MXCT10177	Tätning	120	MXCN34032	Magasinskydd
59	MXCN34968	Lock	121	MXCN34956	Spikstöd
60	MXAA31712	Skruv M5x20	122	MXCN34981	Nostopp
63	MXCN34027	Ventilblocksskydd	123	MXCN34962	Spikstyrning
64	MXCT10224	Dammskydd	124	MXCN34963	Styrmarm
65	MXKK23624	Fjäder	125	MXKK33235	Fjäder
66	MXHH11911	O-ring	126	MXFF31522	Stift
67	MXCN34053	Ventilstift	127	MXCN34966	Spikskydd
68	MXFF22401	Stift	128	MXBB40432	Skruv M5x35
69	MXCN34021	Ventilblock	129	MXCN34972	Upphängn.bygel
70	MXHH19707	O-ring			
71	MXKK23130	Fjäder			

1998/01

Order/Kundtjänst:

Nordisk Kartro AB
Munkforsplan 33
Box 124
123 22 Farsta
Telefon 08 578 930 00
Fax 08 578 930 45

Lager/Service:

Nordisk Kartro AB
Betongvägen 5, Botorps Industriområde
Box 406
691 27 Karlskoga
Telefon 0586-659 80-81
Fax 0586-659 89