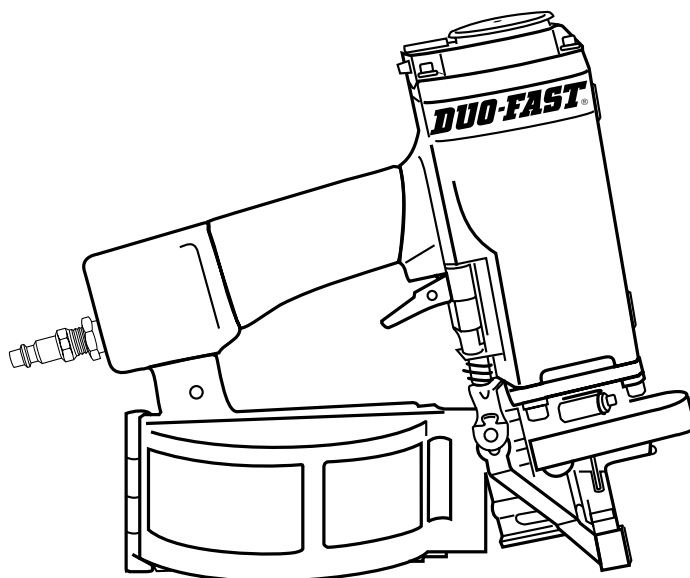


## SÄKERHETSBESTÄMMELSER OCH HANDHAVANDE FÖR RCN70A-VERKTYG



### Säkerhetsbestämmelser

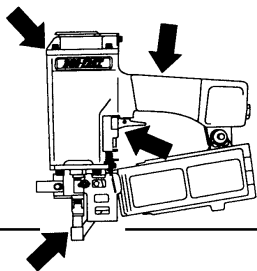
1. **Anslut** aldrig verktyget till luftnätet med spik i magasinet.
2. **Rikta** aldrig verktyget mot någon, även om du antar att det är oladdat eller bortkopplat från tryckluften.
3. **Deaktivera** eller **avlägsna** aldrig säkerhetsanordningen.
4. **Förflytta** inte verktyget längre sträckor utan att först ha kopplat bort tryckluften.
5. **Arbeta** aldrig med smutsigt verktyg - rengör dagligen och smörj om nödvändigt.
6. Använd alltid de **fästdon** som leverantören rekommenderat för verktyget.
7. Använd aldrig verktyget i **närheten av eldfängt material** eller explosiva ämnen - avlossandet av skott kan bilda gnistor när häftelementen träffar metalldelar.
8. Verktyg med felaktig funktion skall omgående **tas ur bruk**.

#### Order/Kundtjänst:

Nordisk Kartro AB  
Munkforsplan 33  
Box 124  
123 22 Farsta  
Telefon 08 578 930 00  
Fax 08 578 930 45

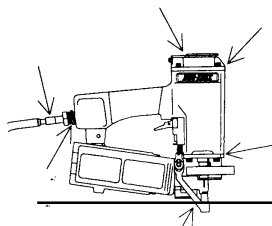
#### Lager/Service:

Nordisk Kartro AB  
Betongvägen 5, Botorps Industriområde  
Box 406  
691 27 Karlskoga  
Telefon 0586-659 80-81  
Fax 0586-659 89



## Daglig tillsyn av verktyget

1. Kontrollera att **skruvar** är fastdragna.
2. Kontrollera **säkerhetsbygeln**s funktion och smörj vid behov glidytor mellan bygel och verktyget.
3. Kontrollera **magasin, matarfjäder** och **matarklack**. Smörj vid behov.
4. RENGÖRING AV VERKTYGET: Använd renblåsningspistol art. nr. CE112050100 för borttagning av smuts och damm vid nos och bygel.
5. SMÖRJNING: Om verktyget är utrustat med smörjare - kontrollera doseringen av olja. Om smörjning saknas på verktyget - tillför olja via nippeln på verktyget ca 3 droppar 2 ggr per dag eller efter ca 3.000 spik.
6. SMÖRJREKOMMENDATION: AIROL (SAE10).



## Enkel felsökning av verktyget

*Fastskjutning eller matningsproblem kan uppstå till följd av skador på delar eller rikligt med smuts i verktyget. Detta kan åtgärdas på följande sätt:*

1. **Koppla bort** verktyget från luftslangen.
2. **Tag ur** all **spik** ur magasinet.
3. **Blås rent** magasin och nos. Använd stålborste eller skrapa om det behövs. Om en spik har kilat fast mellan drivare och nos - använd ett dorn och slå försiktigt.
4. Upprepas fastskjutning - kontakta vår representant eller vår serviceavdelning.
5. Fungerar inte matningen av spiken, **rengör** matarkolven och **byt** o-ring och fjäder. Smörj även matarkolven med fett.

### Order/Kundtjänst:

Nordisk Kartro AB  
Munkforsplan 33  
Box 124  
123 22 Farsta  
Telefon 08 578 930 00  
Fax 08 578 930 45

### Lager/Service:

Nordisk Kartro AB  
Betongvägen 5, Botorps Industriområde  
Box 406  
691 27 Karlskoga  
Telefon 0586-659 80-81  
Fax 0586-659 89

# Kartro

---

## Läckage i topplocket

---

1. Kolven har glidit ner i cylindern: Skjut 1-2 spik och läckaget upphör.
2. Sliten eller trasig O-ring i topplocksventilen: Byt O-ring.
3. Sliten eller trasig tätningsring på tallriksventilen eller luft blåser ut i ljuddämparen: Byt tätningsringen.
4. Sliten eller trasig O-ring mellan topplock och pistolhus: Byt O-ring.

## Reducerad slagkraft

---

1. Dålig smörjning i cylindern.
2. Sliten drivare.
3. O-ringarna på kolven trasiga eller slitna.
4. Dålig smörjning i tallriksventilen.
5. Lågt lufttryck eller reducerad luftmängd.
6. Avfyrningsventilen öppnar inte helt.
7. Felaktig tätningsring på tallriksventilen.

## Dålig eller ingen retur

---

1. Dålig smörjning i cylindern.
2. Trasig eller krokig drivare.
3. Avfyrningsventilen har fastnat.
4. Trasig stötdämpare.
5. Lös skruv i topplocket eller spricka i topplocket.

## Läckage i pistolhus

---

1. Skada i pistolhus mellan lock och hus. Skicka in verktyget för översyn.
2. Slitna eller trasiga O-ringar på cylindern.
3. Slitna eller trasiga O-ringar i avfyrningsventilen. Luft läcker runt avtryckaren. Byt alla O-ringar i ventilen.

---

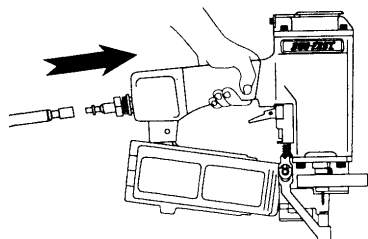
**Order/Kundtjänst:**

Nordisk Kartro AB  
Munkforsplan 33  
Box 124  
123 22 Farsta  
Telefon 08 578 930 00  
Fax 08 578 930 45

**Lager/Service:**

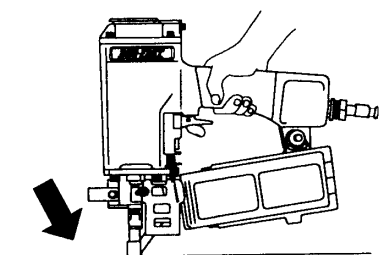
Nordisk Kartro AB  
Betongvägen 5, Botorps Industriområde  
Box 406  
691 27 Karlskoga  
Telefon 0586-659 80-81  
Fax 0586-659 89

## Handhavande av RCN70A-verktyg

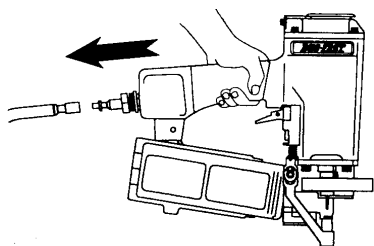


*Spikverket skall anslutas till luften med snabbkoppling (art.nr. CE103201004) på luftslangen.*

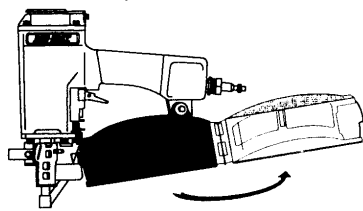
**KORREKT LUFTRYCK:** För att verktyget skall fungera skall trycket vara mellan 0,5 och 0,8 MPa. Börja på 0,7 MPa och justera uppåt eller nedåt till tillfredställande spikresultat erhålls.



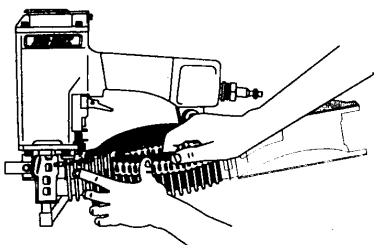
**DUBBEL SÄKERHET:** Verktöget är utrustat med dubbla säkerhetssystem för att förhindra oavsiktlig avfyring. Säkerhetsbygeln och avtryckaren måste båda aktiveras för att avfyring skall erhållas.



**LADDNING AV VERKTYGET:** Koppla bort tryckluften.



Lägg verktyget så att laddluckan pekar mot dig. Se till att säkerhetsbygeln och avtryckare inte är aktiverade. Öppna magasinet med luckspärren så att laddluckan går att fälla ut och ena magasinshalvan går att vika ut för laddning av spik.



Lägg in bandet så att matarklacken tar tag i spikbandet. Fäll tillbaka magasinshalvan och tryck tillbaka laddluckan för låsning av magasinet och verktyget är klart för användning.

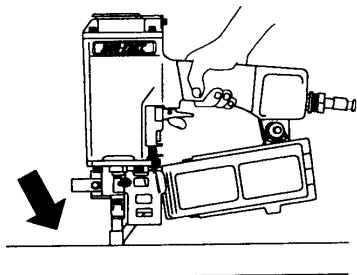
### Order/Kundtjänst:

Nordisk Kartro AB  
Munkforsplan 33  
Box 124  
123 22 Farsta  
Telefon 08 578 930 00  
Fax 08 578 930 45

### Lager/Service:

Nordisk Kartro AB  
Betongvägen 5, Botorps Industriområde  
Box 406  
691 27 Karlskoga  
Telefon 0586-659 80-81  
Fax 0586-659 89

# Kartro



**PRECISIONSSPIKNING:** Den metoden används när man vill placera spikarna noggrant. Säkringsbygeln trycks mot spikobjektet, därefter avfyras verktyget med avtryckaren.

**STÖTSKJUTNING:** Metoden används om kravet på precision inte är högt. Avtryckaren hålls intryckt - därefter stöts verktyget mot spikobjektet så att spiken avfyras.

**Tryck aldrig säkerhetsbygeln mot något annat än det material du har för avsikt att spika fast!**

## Tekniska data för RCN70A

Vikt oladdat:	3,0 kg
Dimesioner:	H 316 mm, L 306 mm
Luftryck:	0,5-0,8 MPa
Rekommenderat tryck:	0,7 MPa
Lufförbrukning:	1,5 l/spikning
Spik:	Kartro IN-bandad 50-75 mm

### Ljudnivåer enligt prEn 12549

Ljudnivå (ekvivalent):	80,4 dB(A)
Ljudnivå (impuls):	93,4 dB(A)
Ljudeffektnivå:	87,2 dB(A)
Vibrationer enligt ISO 8662-11:	3,9 m/s <sup>2</sup>

Smörjmedelsrekommendationer: AIROL SAE10  
Tillbehör: Skyddsglasögon

## Försäkran

Nordisk Kartro AB, Box 124, 123 22 Farsta intygar härmed att det av oss sålda verktyget RCN70A uppfyller de krav som anges i Arbetarskyddsstyrelsens författningssamling AFS 1994:48

"Maskiner och vissa andra tekniska anordningar".

Verktyget är tillverkat av:  
DUO-FAST CORPORATION  
3702 River Road  
Frankling Park, IL60131  
USA

NORDISK KARTRO AB

Sven-Olov Joelsson  
Servicechef



### Order/Kundtjänst:

Nordisk Kartro AB  
Munkforsplan 33  
Box 124  
123 22 Farsta  
Telefon 08 578 930 00  
Fax 08 578 930 45

### Lager/Service:

Nordisk Kartro AB  
Betongvägen 5, Botorps Industriområde  
Box 406  
691 27 Karlskoga  
Telefon 0586-659 80-81  
Fax 0586-659 89

